

MUNICIPIO DE VILLAMAR
ESTADO DE FLUJOS DE EFECTIVO
DEL 01/07/2023 AL 30/09/2023
(En pesos)

Fuente de financiamiento: 1101 RECURSOS PROPIOS

CONCEPTO	2023	2022
Flujos de Efectivo de las Actividades de Operación		
Origen	\$2,655,915.41	\$2,690,328.72
Impuestos	\$2,106,104.00	\$1,919,567.26
Cuotas y Aportaciones de Seguridad Social	\$0.00	\$0.00
Contribuciones de Mejoras	\$0.00	\$0.00
Derechos	\$496,366.17	\$565,095.00
Productos	\$0.24	\$196,166.46
Aprovechamientos	\$0.00	\$0.00
Ingresos por Venta de Bienes y Prestación de Servicios	\$0.00	\$0.00
Participaciones, Aportaciones, Convenios, Incentivos Derivados de la Colaboración Fiscal y Fondos Distintos de Aportaciones	\$0.00	\$0.00
Transferencias, Asignaciones, Subsidios y Subvenciones, y Pensiones y Jubilaciones	\$0.00	\$0.00
Otros Orígenes de Operación	\$53,445.00	\$9,500.00
Aplicación	\$1,957,917.86	\$2,410,694.48
Servicios Personales	\$97,500.00	\$154,594.00
Materiales y Suministros	\$135,307.55	\$72,775.00
Servicios Generales	\$1,514,219.31	\$2,153,743.48
Transferencias Internas y Asignaciones al Sector Público	\$0.00	\$0.00
Transferencias al resto del Sector Público	\$0.00	\$0.00
Subsidios y Subvenciones	\$0.00	\$0.00
Ayudas Sociales	\$210,891.00	\$29,582.00
Pensiones y Jubilaciones	\$0.00	\$0.00
Transferencias a Fideicomisos, Mandatos y Contratos Análogos	\$0.00	\$0.00
Transferencias a la Seguridad Social	\$0.00	\$0.00
Donativos	\$0.00	\$0.00
Transferencias al Exterior	\$0.00	\$0.00
Participaciones	\$0.00	\$0.00
Aportaciones	\$0.00	\$0.00
Convenios	\$0.00	\$0.00
Otras Aplicaciones de Operación	\$0.00	\$0.00
Flujos Netos de Efectivo por Actividades de Operación	\$697,997.55	\$279,634.24
Flujos de Efectivo de las Actividades de Inversión		
Origen	\$0.00	\$0.00
Bienes Inmuebles, Infraestructura y Construcciones en Proceso	\$0.00	\$0.00
Bienes Muebles	\$0.00	\$0.00
Otros Orígenes de Inversión	\$0.00	\$0.00
Aplicación	\$0.00	\$0.00
Bienes Inmuebles, Infraestructura y Construcciones en Proceso	\$0.00	\$0.00
Bienes Muebles	\$0.00	\$0.00
Otros Orígenes de Inversión	\$0.00	\$0.00
Flujos Netos de Efectivo por Actividades de Inversión	\$0.00	\$0.00
Flujo de Efectivo de las Actividades de Financiamiento		
Origen	\$0.00	\$0.00
Endeudamiento Neto	\$0.00	\$0.00
Interno	\$0.00	\$0.00
Externo	\$0.00	\$0.00
Otros Orígenes de Financiamiento	\$0.00	\$0.00
Aplicación	\$0.00	\$0.00
Servicios de la Deuda	\$0.00	\$0.00
Interno	\$0.00	\$0.00
Externo	\$0.00	\$0.00
Otras Aplicaciones de Financiamiento	\$0.00	\$0.00
Flujos Netos de Efectivo por Actividades de Financiamiento	\$0.00	\$0.00
Incremento/Dismutación Neta en el Efectivo y Equivalentes al Efectivo	\$697,997.55	\$279,634.24
Efectivo y Equivalentes al Efectivo al Inicio del Ejercicio	\$0.00	\$0.00
Efectivo y Equivalentes al Efectivo al Final del Ejercicio	\$0.00	\$0.00



LIC. FROYLAN ZAMBRANO LOPEZ
PRESIDENTE MUNICIPAL
H. AYUNTAMIENTO
VILLAMAR,
MICHOACÁN
2021-2024



LIC. MARCELA KARINA OROZCO MACIEL
SÍNDICO MUNICIPAL
H. AYUNTAMIENTO
VILLAMAR,
MICHOACÁN
2021-2024



LIC. JUAN MANUEL BUITAZAR SANDOVAL
TESORERO MUNICIPAL
H. AYUNTAMIENTO
VILLAMAR,
MICHOACÁN
2021-2024



LIC. VERÓNICA CASTILLO PADILLA
CONTRALORA MUNICIPAL
H. AYUNTAMIENTO
VILLAMAR,
MICHOACÁN
2021-2024

"Bajo protesta de decir verdad, declaramos que este reporte y sus notas son razonablemente correctos, y son responsabilidad del emisor."

000011

MUNICIPIO DE VILLAMAR
ESTADO DE FLUJOS DE EFECTIVO
DEL 01/07/2023 AL 30/09/2023
(En pesos)
Fuente de financiamiento: 1501 FONDO GENERAL DE PARTICIPACION

CONCEPTO	2023	2022
Flujos de Efectivo de las Actividades de Operación		
Origen	\$29,023,468.51	\$25,986,953.64
Impuestos	\$1,389.00	\$100,400.34
Cuotas y Aportaciones de Seguridad Social	\$0.00	\$0.00
Contribuciones de Mejoras	\$0.00	\$0.00
Derechos	\$540.00	\$0.00
Productos	\$21,043.37	\$26.42
Aprovechamientos	\$0.00	\$0.00
Ingresos por Venta de Bienes y Prestación de Servicios	\$0.00	\$0.00
Participaciones, Aportaciones, Convenios, Incentivos Derivados de la Colaboración Fiscal y Fondos Distintos de Aportaciones	\$29,000,496.14	\$25,886,526.88
Transferencias, Asignaciones, Subsidios y Subvenciones, y Pensiones y Jubilaciones	\$0.00	\$0.00
Otros Orígenes de Operación	\$0.00	\$0.00
Aplicación	\$25,833,642.00	\$21,183,504.45
Servicios Personales	\$13,057,217.99	\$12,832,234.71
Materiales y Suministros	\$3,346,074.23	\$3,580,062.93
Servicios Generales	\$7,472,421.50	\$3,817,118.57
Transferencias Internas y Asignaciones al Sector Público	\$0.00	\$0.00
Transferencias al resto del Sector Público	\$0.00	\$0.00
Subsidios y Subvenciones	\$0.00	\$0.00
Ayudas Sociales	\$960,890.78	\$954,088.24
Pensiones y Jubilaciones	\$0.00	\$0.00
Transferencias a Fideicomisos, Mandatos y Contratos Análogos	\$0.00	\$0.00
Transferencias a la Seguridad Social	\$0.00	\$0.00
Donativos	\$0.00	\$0.00
Transferencias al Exterior	\$0.00	\$0.00
Participaciones	\$0.00	\$0.00
Aportaciones	\$0.00	\$0.00
Convenios	\$0.00	\$0.00
Otras Aplicaciones de Operación	\$997,037.50	\$0.00
Flujos Netos de Efectivo por Actividades de Operación	\$3,189,826.51	\$4,803,449.19
Flujos de Efectivo de las Actividades de Inversión		
Origen	\$0.00	\$0.00
Bienes Inmuebles, Infraestructura y Construcciones en Proceso	\$0.00	\$0.00
Bienes Muebles	\$0.00	\$0.00
Otros Orígenes de Inversión	\$0.00	\$0.00
Aplicación	\$0.00	\$72,331.00
Bienes Inmuebles, Infraestructura y Construcciones en Proceso	\$0.00	\$0.00
Bienes Muebles	\$0.00	\$72,331.00
Otros Orígenes de Inversión	\$0.00	\$0.00
Flujos Netos de Efectivo por Actividades de Inversión	\$0.00	-\$72,331.00
Flujo de Efectivo de las Actividades de Financiamiento		
Origen	\$0.00	\$0.00
Endeudamiento Neto	\$0.00	\$0.00
Interno	\$0.00	\$0.00
Externo	\$0.00	\$0.00
Otros Orígenes de Financiamiento	\$0.00	\$0.00
Aplicación	\$0.00	\$0.00
Servicios de la Deuda	\$0.00	\$0.00
Interno	\$0.00	\$0.00
Externo	\$0.00	\$0.00
Otras Aplicaciones de Financiamiento	\$0.00	\$0.00
Flujos Netos de Efectivo por Actividades de Financiamiento	\$0.00	\$0.00
Incremento/Disminución Neta en el Efectivo y Equivalentes al Efectivo	\$3,189,826.51	\$4,803,449.19
Efectivo y Equivalentes al Efectivo al Inicio del Ejercicio	\$0.00	\$0.00
Efectivo y Equivalentes al Efectivo al Final del Ejercicio	\$0.00	\$0.00


 LIC. FROYLÁN ZAMBRANO LÓPEZ
 PRESIDENTE MUNICIPAL


 LIC. MARCELA MARINA OROZCO MACIEL
 SÍNDICO MUNICIPAL


 LIC. JUAN MANUEL BALTAZAR SANDOVAL
 TESORERO MUNICIPAL


 LIC. VERÓNICA CASTILLO PADILLA
 CONTRALORA MUNICIPAL

PRESIDENTE MUNICIPAL

SÍNDICO MUNICIPAL

TESORERO MUNICIPAL

CONTRALORA MUNICIPAL

PRESIDENCIA MUNICIPAL

PRESIDENCIA MUNICIPAL

PRESIDENCIA MUNICIPAL



AYUNTAMIENTO VILLAMAR, MICHOACÁN 2021-2024


AYUNTAMIENTO VILLAMAR, MICHOACÁN 2021-2024

AYUNTAMIENTO VILLAMAR, MICHOACÁN 2021-2024

"Bajo protesta de decir verdad, declaramos que esta y otras notas son razonablemente correctos, y son responsabilidad del emisor."

MUNICIPIO DE VILLAMAR
ESTADO DE FLUJOS DE EFECTIVO
DEL 01/07/2023 AL 30/09/2023
 (En pesos)
 Fuente de financiamiento: 2503 FONDO III

CONCEPTO	2023	2022
Flujos de Efectivo de las Actividades de Operación		
Origen	\$10,154,037.36	\$8,479,386.12
Impuestos	\$0.00	\$0.00
Cuotas y Aportaciones de Seguridad Social	\$0.00	\$0.00
Contribuciones de Mejoras	\$0.00	\$0.00
Derechos	\$0.00	\$0.00
Productos	\$0.36	\$0.12
Aprovechamientos	\$0.00	\$0.00
Ingresos por Venta de Bienes y Prestación de Servicios	\$0.00	\$0.00
Participaciones, Aportaciones, Convenios, Incentivos Derivados de la Colaboración Fiscal y Fondos Distintos de Aportaciones	\$10,154,037.00	\$8,479,386.00
Transferencias, Asignaciones, Subsidios y Subvenciones, y Pensiones y Jubilaciones	\$0.00	\$0.00
Otros Orígenes de Operación	\$0.00	\$0.00
Aplicación	\$2,192.40	\$0.00
Servicios Personales	\$0.00	\$0.00
Materiales y Suministros	\$0.00	\$0.00
Servicios Generales	\$2,192.40	\$0.00
Transferencias Internas y Asignaciones al Sector Público	\$0.00	\$0.00
Transferencias al resto del Sector Público	\$0.00	\$0.00
Subsidios y Subvenciones	\$0.00	\$0.00
Ayudas Sociales	\$0.00	\$0.00
Pensiones y Jubilaciones	\$0.00	\$0.00
Transferencias a Fideicomisos, Mandatos y Contratos Análogos	\$0.00	\$0.00
Transferencias a la Seguridad Social	\$0.00	\$0.00
Donativos	\$0.00	\$0.00
Transferencias al Exterior	\$0.00	\$0.00
Participaciones	\$0.00	\$0.00
Aportaciones	\$0.00	\$0.00
Convenios	\$0.00	\$0.00
Otras Aplicaciones de Operación	\$0.00	\$0.00
Flujos Netos de Efectivo por Actividades de Operación	\$10,151,844.96	\$8,479,386.12
Flujos de Efectivo de las Actividades de Inversión		
Origen	\$9,588,070.96	\$0.00
Bienes Inmuebles, Infraestructura y Construcciones en Proceso	\$9,588,070.96	\$0.00
Bienes Muebles	\$0.00	\$0.00
Otros Orígenes de Inversión	\$0.00	\$0.00
Aplicación	\$0.00	\$2,277,111.29
Bienes Inmuebles, Infraestructura y Construcciones en Proceso	\$0.00	\$2,277,111.29
Bienes Muebles	\$0.00	\$0.00
Otros Orígenes de Inversión	\$0.00	\$0.00
Flujos Netos de Efectivo por Actividades de Inversión	\$9,588,070.96	-\$2,277,111.29
Flujo de Efectivo de las Actividades de Financiamiento		
Origen	\$0.00	\$0.00
Endeudamiento Neto	\$0.00	\$0.00
Interno	\$0.00	\$0.00
Externo	\$0.00	\$0.00
Otros Orígenes de Financiamiento	\$0.00	\$0.00
Aplicación	\$0.00	\$0.00
Servicios de la Deuda	\$0.00	\$0.00
Interno	\$0.00	\$0.00
Externo	\$0.00	\$0.00
Otras Aplicaciones de Financiamiento	\$0.00	\$0.00
Flujos Netos de Efectivo por Actividades de Financiamiento	\$0.00	\$0.00
Incremento/Disminución Neta en el Efectivo y Equivalentes al Efectivo	\$10,151,844.96	\$8,479,386.12
Efectivo y Equivalentes al Efectivo al Inicio del Ejercicio	\$0.00	\$0.00
Efectivo y Equivalentes al Efectivo al Final del Ejercicio	\$0.00	\$0.00


 LIC. FROYLÁN ZAMBRANO LÓPEZ


PRESIDENCIA
 PRESIDENTE MUNICIPAL
 H. AYUNTAMIENTO
 VILLAMAR,
 MICHOACÁN
 2021-2024


 LIC. MARCELA CARINA OROZCO MACIEL

SÍNDICO MUNICIPAL
 SINDICO MUNICIPAL
 H. AYUNTAMIENTO
 VILLAMAR,
 MICHOACÁN
 2021-2024


 LIC. JUAN MANUEL BALTAZAR SANDOVAL

TESORERO MUNICIPAL
 TESORERO MUNICIPAL
 H. AYUNTAMIENTO
 VILLAMAR,
 MICHOACÁN
 2021-2024



 LIC. VERÓNICA CASTILLO PADILLA

CONTRALORA MUNICIPAL
 CONTRALORA MUNICIPAL
 H. AYUNTAMIENTO
 VILLAMAR,
 MICHOACÁN
 2021-2024

"Bajo protesta de decir verdad, declaramos que este reporte y sus notas son razonablemente correctos, y son responsabilidad del emisor."


MUNICIPIO DE VILLAMAR
ESTADO DE FLUJOS DE EFECTIVO
DEL 01/07/2023 AL 30/09/2023
(En pesos)
Fuente de financiamiento: 2504 FONDO IV

CONCEPTO	2023	2022
Flujos de Efectivo de las Actividades de Operación		
Origen	\$8,654,472.61	\$7,966,252.15
Impuestos	\$0.00	\$0.30
Cuotas y Aportaciones de Seguridad Social	\$0.00	\$0.00
Contribuciones de Mejoras	\$0.00	\$0.00
Derechos	\$343,239.92	\$0.00
Productos	\$9,166.69	\$1,226.85
Aprovechamientos	\$0.00	\$0.00
Ingresos por Venta de Bienes y Prestación de Servicios	\$0.00	\$0.00
Participaciones, Aportaciones, Convenios, Incentivos Derivados de la Colaboración Fiscal y Fondos Distintos de Aportaciones	\$8,302,066.00	\$7,965,025.00
Transferencias, Asignaciones, Subsidios y Subvenciones, y Pensiones y Jubilaciones	\$0.00	\$0.00
Otros Orígenes de Operación	\$0.00	\$0.00
Aplicación	\$10,158,020.17	\$8,431,066.98
Servicios Personales	\$6,658,073.81	\$5,870,985.64
Materiales y Suministros	\$1,709,985.32	\$1,570,954.19
Servicios Generales	\$1,775,043.54	\$915,826.80
Transferencias Internas y Asignaciones al Sector Público	\$0.00	\$0.00
Transferencias al resto del Sector Público	\$0.00	\$0.00
Subsidios y Subvenciones	\$0.00	\$0.00
Ayudas Sociales	\$14,917.50	\$73,300.35
Pensiones y Jubilaciones	\$0.00	\$0.00
Transferencias a Fideicomisos, Mandatos y Contratos Análogos	\$0.00	\$0.00
Transferencias a la Seguridad Social	\$0.00	\$0.00
Donativos	\$0.00	\$0.00
Transferencias al Exterior	\$0.00	\$0.00
Participaciones	\$0.00	\$0.00
Aportaciones	\$0.00	\$0.00
Convenios	\$0.00	\$0.00
Otras Aplicaciones de Operación	\$0.00	\$0.00
Flujos Netos de Efectivo por Actividades de Operación	-\$1,503,547.56	-\$464,814.83
Flujos de Efectivo de las Actividades de Inversión		
Origen	\$0.00	\$0.00
Bienes Inmuebles, Infraestructura y Construcciones en Proceso	\$0.00	\$0.00
Bienes Muebles	\$0.00	\$0.00
Otros Orígenes de Inversión	\$0.00	\$0.00
Aplicación	\$0.00	\$0.00
Bienes Inmuebles, Infraestructura y Construcciones en Proceso	\$0.00	\$0.00
Bienes Muebles	\$0.00	\$0.00
Otros Orígenes de Inversión	\$0.00	\$0.00
Flujos Netos de Efectivo por Actividades de Inversión	\$0.00	\$0.00
Flujo de Efectivo de las Actividades de Financiamiento		
Origen	\$0.00	\$0.00
Endeudamiento Neto	\$0.00	\$0.00
Interno	\$0.00	\$0.00
Externo	\$0.00	\$0.00
Otros Orígenes de Financiamiento	\$0.00	\$0.00
Aplicación	\$0.00	\$0.00
Servicios de la Deuda	\$0.00	\$0.00
Interno	\$0.00	\$0.00
Externo	\$0.00	\$0.00
Otras Aplicaciones de Financiamiento	\$0.00	\$0.00
Flujos Netos de Efectivo por Actividades de Financiamiento	\$0.00	\$0.00
Incremento/Disminución Neta en el Efectivo y Equivalentes al Efectivo	-\$1,503,547.56	-\$464,814.83
Efectivo y Equivalentes al Efectivo al Inicio del Ejercicio	\$0.00	\$0.00
Efectivo y Equivalentes al Efectivo al Final del Ejercicio	\$0.00	\$0.00




LIC. PROYLAN ZAMBRANO LÓPEZ
PRESIDENTE MUNICIPAL

PRESIDENCIA
H. AYUNTAMIENTO
VILLAMAR,
MICHOACÁN
2021-2024




LIC. MARCELA KARINA OROZCO MACIEL
SINDICO MUNICIPAL

SINDICATO
H. AYUNTAMIENTO
VILLAMAR,
MICHOACÁN
2021-2024



LIC. JUAN MANUEL BALTAZAR SANDOVAL
TESORERO MUNICIPAL

TESORERO
H. AYUNTAMIENTO
VILLAMAR,
MICHOACÁN
2021-2024



LIC. VERÓNICA CASTILLO PADILLA
CONTRALORA MUNICIPAL

CONTRALORA
H. AYUNTAMIENTO
VILLAMAR,
MICHOACÁN
2021-2024

"Bajo protesta de decir verdad, declaramos que este reporte y sus notas son razonablemente correctos, y son responsabilidad del emisor."

MUNICIPIO DE VILLAMAR
ESTADO DE FLUJOS DE EFECTIVO
DEL 01/07/2023 AL 30/09/2023
 (En pesos)
 Fuente de financiamiento: 2505 VEHÍCULOS DE PROCEDENCIA EXTRANJERA 2023

CONCEPTO	2023	2022
Flujos de Efectivo de las Actividades de Operación		
Origen	\$397,102.50	\$0.00
Impuestos	\$0.00	\$0.00
Cuotas y Aportaciones de Seguridad Social	\$0.00	\$0.00
Contribuciones de Mejoras	\$0.00	\$0.00
Derechos	\$0.00	\$0.00
Productos	\$0.00	\$0.00
Aprovechamientos	\$0.00	\$0.00
Ingresos por Venta de Bienes y Prestación de Servicios	\$0.00	\$0.00
Participaciones, Aportaciones, Convenios, Incentivos Derivados de la Colaboración Fiscal y Fondos Distintos de Aportaciones	\$397,102.50	\$0.00
Transferencias, Asignaciones, Subsidios y Subvenciones, y Pensiones y Jubilaciones	\$0.00	\$0.00
Otros Orígenes de Operación	\$0.00	\$0.00
Aplicación	\$52.20	\$0.00
Servicios Personales	\$0.00	\$0.00
Materiales y Suministros	\$0.00	\$0.00
Servicios Generales	\$52.20	\$0.00
Transferencias Internas y Asignaciones al Sector Público	\$0.00	\$0.00
Transferencias al resto del Sector Público	\$0.00	\$0.00
Subsidios y Subvenciones	\$0.00	\$0.00
Ayudas Sociales	\$0.00	\$0.00
Pensiones y Jubilaciones	\$0.00	\$0.00
Transferencias a Fideicomisos, Mandatos y Contratos Análogos	\$0.00	\$0.00
Transferencias a la Seguridad Social	\$0.00	\$0.00
Donativos	\$0.00	\$0.00
Transferencias al Exterior	\$0.00	\$0.00
Participaciones	\$0.00	\$0.00
Aportaciones	\$0.00	\$0.00
Convenios	\$0.00	\$0.00
Otras Aplicaciones de Operación	\$0.00	\$0.00
Flujos Netos de Efectivo por Actividades de Operación	\$397,050.30	\$0.00
Flujos de Efectivo de las Actividades de Inversión		
Origen	\$396,119.18	\$0.00
Bienes Inmuebles, Infraestructura y Construcciones en Proceso	\$396,119.18	\$0.00
Bienes Muebles	\$0.00	\$0.00
Otros Orígenes de Inversión	\$0.00	\$0.00
Aplicación	\$0.00	\$0.00
Bienes Inmuebles, Infraestructura y Construcciones en Proceso	\$0.00	\$0.00
Bienes Muebles	\$0.00	\$0.00
Otros Orígenes de Inversión	\$0.00	\$0.00
Flujos Netos de Efectivo por Actividades de Inversión	\$396,119.18	\$0.00
Flujo de Efectivo de las Actividades de Financiamiento		
Origen	\$0.00	\$0.00
Endeudamiento Neto	\$0.00	\$0.00
Interno	\$0.00	\$0.00
Externo	\$0.00	\$0.00
Otros Orígenes de Financiamiento	\$0.00	\$0.00
Aplicación	\$0.00	\$0.00
Servicios de la Deuda	\$0.00	\$0.00
Interno	\$0.00	\$0.00
Externo	\$0.00	\$0.00
Otras Aplicaciones de Financiamiento	\$0.00	\$0.00
Flujos Netos de Efectivo por Actividades de Financiamiento	\$0.00	\$0.00
Incremento/Disminución Neta en el Efectivo y Equivalentes al Efectivo	\$397,050.30	\$0.00
Efectivo y Equivalentes al Efectivo al Inicio del Ejercicio	\$0.00	\$0.00
Efectivo y Equivalentes al Efectivo al Final del Ejercicio	\$0.00	\$0.00







LIC. FROYLAN ZAMBRANO LOPEZ
 PRESIDENTE MUNICIPAL
PRESIDENCIA
 H. AYUNTAMIENTO
 VILLAMAR,
 MICHOACÁN
 2021-2024

 LIC. MARCELA MARINA OROZCO MACIEL
 SINDICO MUNICIPAL
SINDICO MUNICIPAL
 H. AYUNTAMIENTO
 VILLAMAR,
 MICHOACÁN
 2021-2024

 LIC. JUAN MANUEL BALTAZAR SANDOVAL
 TESORERO MUNICIPAL
TESORERO MUNICIPAL
 H. AYUNTAMIENTO
 VILLAMAR,
 MICHOACÁN
 2021-2024

 LIC. VERÓNICA CASTILLO PADILLA
 CONTRALORA MUNICIPAL



Bajo protesta de decir verdad, declaramos que este reporte y sus notas son razonablemente correctos, y son responsabilidad del emisor."

MUNICIPIO DE VILLAMAR
 ESTADO DE FLUJOS DE EFECTIVO
 DEL 01/07/2023 AL 30/09/2023
 (En pesos)
 Fuente de financiamiento: 6011 FAEISPUM 2023

CONCEPTO	2023	2022
Flujos de Efectivo de las Actividades de Operación		
Origen	\$4,835,965.78	\$0.00
Impuestos	\$0.00	\$0.00
Cuotas y Aportaciones de Seguridad Social	\$0.00	\$0.00
Contribuciones de Mejoras	\$0.00	\$0.00
Derechos	\$98.60	\$0.00
Productos	\$0.00	\$0.00
Aprovechamientos	\$0.00	\$0.00
Ingresos por Venta de Bienes y Prestación de Servicios	\$0.00	\$0.00
Participaciones, Aportaciones, Convenios, Incentivos Derivados de la Colaboración Fiscal y Fondos Distintos de Aportaciones	\$4,835,867.18	\$0.00
Transferencias, Asignaciones, Subsidios y Subvenciones, y Pensiones y Jubilaciones	\$0.00	\$0.00
Otros Orígenes de Operación	\$0.00	\$0.00
Aplicación	\$98.60	\$0.00
Servicios Personales	\$0.00	\$0.00
Materiales y Suministros	\$0.00	\$0.00
Servicios Generales	\$98.60	\$0.00
Transferencias Internas y Asignaciones al Sector Público	\$0.00	\$0.00
Transferencias al resto del Sector Público	\$0.00	\$0.00
Subsidios y Subvenciones	\$0.00	\$0.00
Ayudas Sociales	\$0.00	\$0.00
Pensiones y Jubilaciones	\$0.00	\$0.00
Transferencias a Fideicomisos, Mandatos y Contratos Análogos	\$0.00	\$0.00
Transferencias a la Seguridad Social	\$0.00	\$0.00
Donativos	\$0.00	\$0.00
Transferencias al Exterior	\$0.00	\$0.00
Participaciones	\$0.00	\$0.00
Aportaciones	\$0.00	\$0.00
Convenios	\$0.00	\$0.00
Otras Aplicaciones de Operación	\$0.00	\$0.00
Flujos Netos de Efectivo por Actividades de Operación	\$4,835,867.18	\$0.00
Flujos de Efectivo de las Actividades de Inversión		
Origen	\$1,674,375.18	\$0.00
Bienes Inmuebles, Infraestructura y Construcciones en Proceso	\$1,674,375.18	\$0.00
Bienes Muebles	\$0.00	\$0.00
Otros Orígenes de Inversión	\$0.00	\$0.00
Aplicación	\$0.00	\$0.00
Bienes Inmuebles, Infraestructura y Construcciones en Proceso	\$0.00	\$0.00
Bienes Muebles	\$0.00	\$0.00
Otros Orígenes de Inversión	\$0.00	\$0.00
Flujos Netos de Efectivo por Actividades de Inversión	\$1,674,375.18	\$0.00
Flujo de Efectivo de las Actividades de Financiamiento		
Origen	\$0.00	\$0.00
Endeudamiento Neto	\$0.00	\$0.00
Interno	\$0.00	\$0.00
Externo	\$0.00	\$0.00
Otros Orígenes de Financiamiento	\$0.00	\$0.00
Aplicación	\$0.00	\$0.00
Servicios de la Deuda	\$0.00	\$0.00
Interno	\$0.00	\$0.00
Externo	\$0.00	\$0.00
Otras Aplicaciones de Financiamiento	\$0.00	\$0.00
Flujos Netos de Efectivo por Actividades de Financiamiento	\$0.00	\$0.00
Incremento/Disminución Neta en el Efectivo y Equivalentes al Efectivo	\$4,835,867.18	\$0.00
Efectivo y Equivalentes al Efectivo al Inicio del Ejercicio	\$0.00	\$0.00
Efectivo y Equivalentes al Efectivo al Final del Ejercicio	\$0.00	\$0.00


 LIC. FROYLÁN ZAMBRANO LÓPEZ

PRESIDENCIA
 AYUNTAMIENTO
 VILLAMAR,
 MICHOACÁN
 2021-2024


 LIC. MARCELA KABINA OROZCO MACIEL

SÍNDICO MUNICIPAL
TESORERO MUNICIPAL
 AYUNTAMIENTO
 VILLAMAR,
 MICHOACÁN
 2021-2024


 LIC. VERÓNICA CASTILLO PADILLA



Bajo protesta de decir verdad, declaramos que estos datos son razonablemente correctos, y son responsabilidad del emisor."

000016

MUNICIPIO DE VILLAMAR Estado de Flujos de Efectivo Del 01/07/2023 al 30/09/2023 (Cifras en Pesos)		
Concepto	2023	2022
Flujos de Efectivo de las Actividades de Operación		
IA. Origen	\$20,211,427.49	\$14,980,774.83
Impuestos	\$88,444.00	\$229,981.30
Cuotas y Aportaciones de Seguridad Social	\$0.00	\$0.00
Contribuciones de Mejoras	\$0.00	\$0.00
Derechos	\$429,852.52	\$57,885.00
Productos	\$0.36	\$196,207.80
Aprovechamientos	\$0.00	\$0.00
Ingresos por Venta de Bienes y Prestación de Servicios	\$0.00	\$0.00
Participaciones, Aportaciones, Convenios, Incentivos Derivados de la Colaboración Fiscal y Fondos Distintos de Aportaciones	\$19,672,770.61	\$14,496,700.73
Transferencias, Asignaciones, Subsidios y Subvenciones, y Pensiones y Jubilaciones	\$0.00	\$0.00
Otros Orígenes de Operación	\$20,360.00	\$0.00
IB. Aplicación	\$15,607,556.61	\$14,063,334.60
Servicios Personales	\$6,524,959.82	\$7,555,272.80
Materiales y Suministros	\$2,055,580.88	\$1,588,810.48
Servicios Generales	\$6,112,643.87	\$4,298,611.73
Transferencias Internas y Asignaciones al Sector Público	\$0.00	\$0.00
Transferencias al Resto del Sector Público	\$0.00	\$0.00
Subsidios y Subvenciones	\$0.00	\$0.00
Ayudas Sociales	\$457,454.98	\$620,639.59
Pensionamientos y Jubilaciones	\$0.00	\$0.00
Transferencias a Fideicomisos, Mandatos y Contratos Análogos	\$0.00	\$0.00
Transferencias a la Seguridad Social	\$0.00	\$0.00
Donativos	\$0.00	\$0.00
Transferencias al Exterior	\$0.00	\$0.00
Participaciones	\$0.00	\$0.00
Aportaciones	\$0.00	\$0.00
Convenios	\$0.00	\$0.00
Otras Aplicaciones de Operación	\$456,917.06	\$0.00
I. Flujos Netos de Efectivo por Actividades de Operación	\$4,603,870.88	\$917,440.23
Flujos de Efectivo de las Actividades de Inversión		
IIA. Origen	\$11,658,565.32	\$0.00
Bienes Inmuebles, Infraestructura y Construcciones en Proceso	\$11,658,565.32	\$0.00
Bienes Muebles	\$0.00	\$0.00
Otros Orígenes de Inversión	\$0.00	\$0.00
IIB. Aplicación	\$0.00	\$3,063,606.59
Bienes Inmuebles, Infraestructura y Construcciones en Proceso	\$0.00	\$2,991,275.59
Bienes Muebles	\$0.00	\$72,331.00
Otras Aplicaciones de Inversión	\$0.00	\$0.00
II. Flujos Netos de Efectivo por Actividades de Inversión	\$11,658,565.32	-\$3,063,606.59
Flujos de Efectivo de las Actividades de Financiamiento		
IIIA. Origen	\$0.00	\$0.00
Endeudamiento Neto	\$0.00	\$0.00
Interno	\$0.00	\$0.00
Externo	\$0.00	\$0.00
Otros Orígenes de Financiamiento	\$0.00	\$0.00
IIIB. Aplicación	\$0.00	\$0.00
Servicios de la Deuda	\$0.00	\$0.00
Interno	\$0.00	\$0.00
Externo	\$0.00	\$0.00
Otras Aplicaciones de Financiamiento	\$0.00	\$0.00
III. Flujos Netos de Efectivo por Actividades de Financiamiento	\$0.00	\$0.00
IV. Incremento/Diminución Neta en el Efectivo y Equivalentes al	\$16,262,436.20	-\$2,146,166.36
V. Efectivo y Equivalentes al Efectivo al Inicio del Ejercicio	\$5,831,414.90	\$9,653,886.77
VI. Efectivo y Equivalentes al Efectivo al Final del Ejercicio	\$1,772,556.05	\$5,331,712.00

LIC. FROYLÁN ZAMBRANO LÓPEZ

PRESIDENTE MUNICIPAL

VILLAMAR
MICHOACÁN
2021-2024

LIC. MARCELA KARINA OROZCO

SÍNDICO MUNICIPAL

SÍNDICO MUNICIPAL
MUNICIPAL AYUNTAMIENTO
VILLAMAR,
MICHOACÁN
2021-2024

LIC. JUAN MANUEL

TESORERO MUNICIPAL

LIC. VERÓNICA
CASTILLO PADILLACONTRALORA
MUNICIPAL